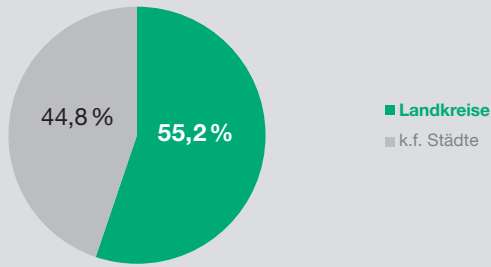
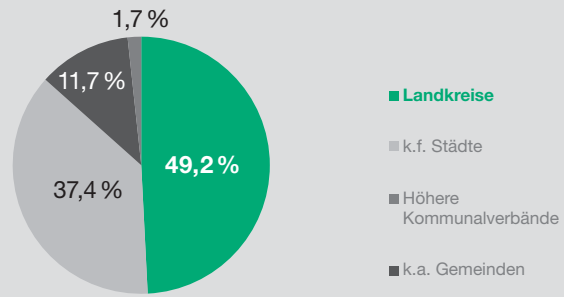


Abb. 15: Anteile an den kommunalen Ausgaben für soziale Leistungen nach Ebenen

Grundsicherung für Arbeitsuchende*
(ohne Option)



Grundsicherung im Alter



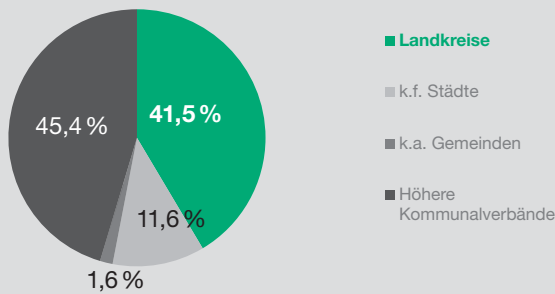
■ Landkreise

■ k.f. Städte

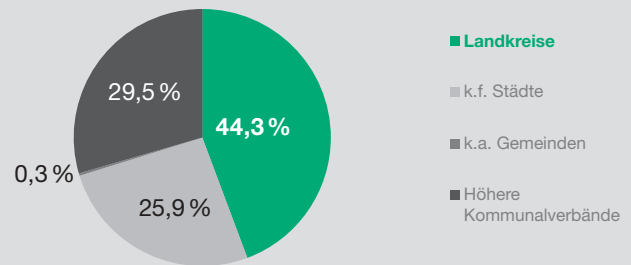
■ Höhere
Kommunalverbände

■ k.a. Gemeinden

Eingliederungshilfe*



Hilfe zur Pflege



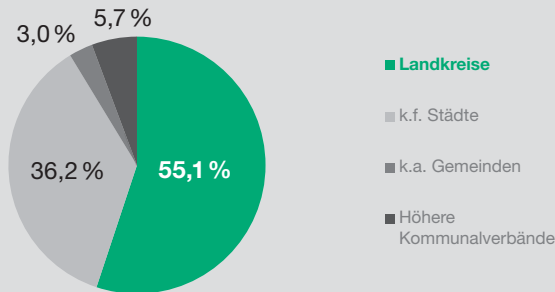
■ Landkreise

■ k.f. Städte

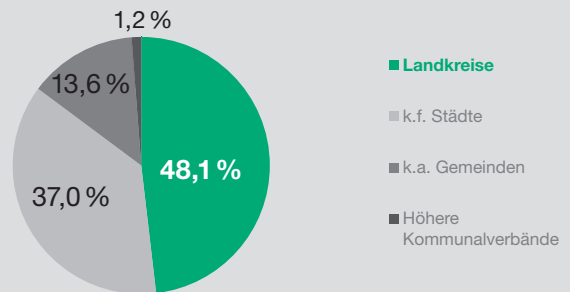
■ k.a. Gemeinden

■ Höhere
Kommunalverbände

Hilfe zum Lebensunterhalt



Jugendhilfe
(insb. Hilfe zur Erziehung)



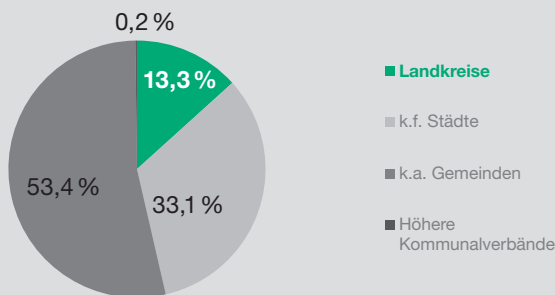
■ Landkreise

■ k.f. Städte

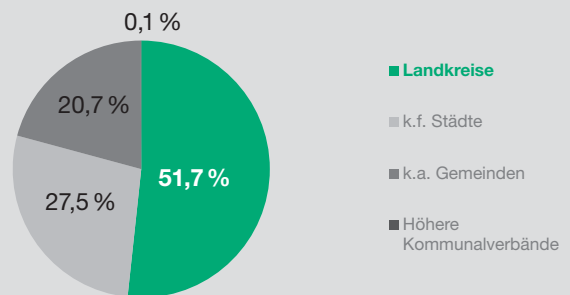
■ k.a. Gemeinden

■ Höhere
Kommunalverbände

Einrichtungen der Jugendhilfe



Asylbewerberleistungen*



■ Landkreise

■ k.f. Städte

■ k.a. Gemeinden

■ Höhere
Kommunalverbände

*Anteile nach den Daten der Kassenstatistik 2020.

Quelle: Bericht der AG Standards an die Kommission zur Neuordnung der Gemeindefinanzierung, 2011.